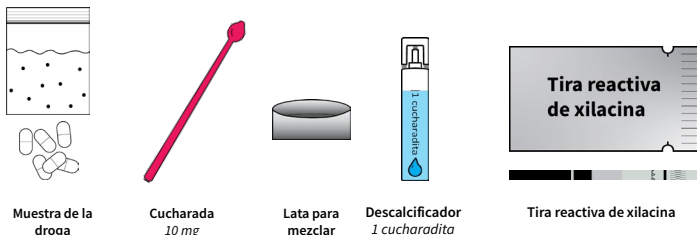


Instrucciones para tiras reactivas de detección de xilacina

(Xylazine Test Strip Instructions)

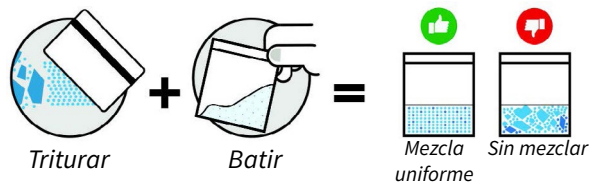
Instrucciones para analizar sustancias en forma de pastillas y polvo. ¡Siempre hay que hacer la prueba antes de consumir!
Las tiras reactivas de xilacina solo deben usarse en opiáceos.

1 Lo que necesitará



Esta hoja informativa es una guía para detectar una porción de la sustancia. Se debe utilizar este método si usted no puede diluir y hacer la prueba de todo el contenido de la sustancia.

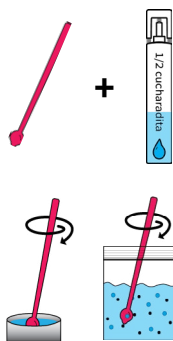
2 Preparación de la mezcla



Antes de realizar la prueba, asegúrese de que las drogas estén bien mezcladas. La xilacina puede amontonarse en una parte de la muestra, lo cual puede brindar resultados inexactos de la prueba si no se mezcla bien.

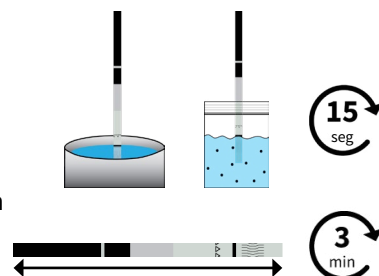
3 Mediciones y diluido

- Cucharada y dilución.**
1 cucharada en una lata limpia o bolsa vacía + media cucharadita de agua.
- Revuelva.**
Asegúrese de que la muestra de droga y el agua se mezclen bien.



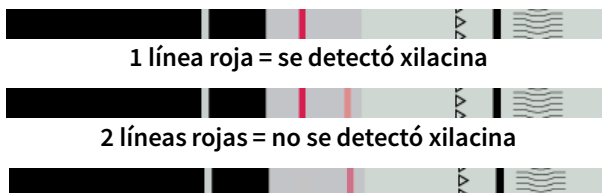
4 Uso de la tira reactiva

- Sostenga la tira reactiva en la mezcla durante **15 segundos**.
- Coloque la tira reactiva en una superficie plana durante **3 minutos**.



5 Interpretación de los resultados

Lea los resultados:



1 línea roja en la parte inferior de la tira reactiva = prueba inválida

- Una sola línea arriba **después de una espera de tres minutos**, es un resultado **POSITIVO** de presencia de xilacina.
 - Dos líneas rojas es un resultado **NEGATIVO**. La línea roja inferior puede ser mucho más clara que la superior. **Si después de esperar tres minutos, percibe una línea inferior roja, no importa qué tan clara sea, el resultado es negativo.**
 - Si ve solo una línea roja o ninguna línea abajo, el resultado es no válido. A menudo, esto sucede porque el líquido no se desplazó hasta donde debía en la tira.
- IMPORTANTE:** NO lea los resultados antes de que transcurran 3 minutos ni después de que transcurran 10 minutos.

6 Qué puede hacer si encuentra xilacina en la muestra

- No use la droga.
- Tenga a mano **naloxone**.
- En caso de sobredosis, llame al 911, administre naloxone y dé respiración de rescate hasta que llegue el auxilio.
- Use menos y proceda despacio.
- Úsela junto con otros y túrnense.
- Llame al **Never Use Alone: 877-696-1996** o llame al **Safe Spot: 800-972-0590**.

LLAME AL 211 PARA
OBTENER RECURSOS
DE RESCATE

