



Подготовка к взрослой жизни: Планирование переходного периода для молодежи

(Preparing for Life as an Adult: Transition Planning for Youth)



WISCONSIN DEPARTMENT
of **HEALTH SERVICES**

Процесс переходного периода для молодежи (который также называют планированием переходного периода) представляет собой процедуру, разработанную для подростков, нуждающихся в медицинском обслуживании или имеющих инвалидность. Данный процесс дает возможность спланировать будущее и перейти от получения услуг для молодежи к получению услуг для взрослых. Планирование переходного периода может начаться уже в возрасте 14 лет.

Во время планирования переходного периода вы делитесь важной для вас информацией. Вы узнаете, какие варианты доступны вам, как взрослому человеку. Вы также можете решить, какой вид поддержки будет наиболее полезен для вас. Когда вы достигаете 18 лет, в процессе предоставления услуг происходит множество изменений.

Руководство по процессу переходного периода для молодежи

Переход от получения услуг для молодежи к получению услуг для взрослых может нести с собой большие перемены. Ваш офис ADRC (aging and disability resource center (ресурсный центр по вопросам старения и инвалидности)) или племенной ADRS (aging and disability resource specialist (специалист по вопросам старения и инвалидности)) может помочь вам и вашей семье пройти данный процесс. Настоящее руководство создано для того, чтобы помочь вам начать этот процесс. В нем содержится подробная информация по следующим темам:

● Подготовка	3
● Временная шкала процесса переходного периода для молодежи	5
● ADRC, племенной ADRS и специалист по льготам для инвалидов	8
● Партнеры по процессу переходного периода	11
● Принятие юридических решений	15
● Переходный период – здравоохранение	21
● Льготы Social Security (системы социального страхования)	24
● Социальные льготы	29
● Вакансии и трудоустройство	33
● Жилье	42
● Защита интересов	47
● Программы долгосрочного ухода за взрослыми	49



Подготовка к переходному периоду

Один из способов подготовиться к переходному периоду – узнать о программах для взрослых. Возможно, вам потребуется подобрать параметры предоставляемых вам услуг с помощью некоторых или всех из этих программ. Для того, что подготовиться, осуществите следующие действия:

- Найдите команду, предоставляющую помощь в переходный период, или специалиста по поддержке.
- Соберите необходимые документы.
- Посещайте собрания IEP (individualized education program (индивидуальная образовательная программа)).

Ваша команда

Помните, что вам не обязательно управлять процессом переходного периода в одиночку. Постарайтесь найти команду, предоставляющую помощь в переходный период, или хотя бы человека, который мог бы вас поддержать. Формирование вашей команды можно начать с родителя или опекуна. Вы можете вводить в нее новых лиц по мере работы над различными частями вашего плана переходного периода.

Документация

Подготовьте следующие документы при переходе к получению услуг для взрослых:

Медицинскую документацию, такую как диагнозы, оценки, сделанные психологом, и оценки уровня IQ
Школьную документацию, такую как IEPs, 504 plans, результаты тестирования и оценки
Individual service plans (индивидуальные планы обслуживания, ISP) из ваших текущих программ поддержки, таких как CLTS (Children’s Long-Term Support (долгосрочная поддержка детей)), CCS (Comprehensive Community Services (комплексные общественные услуги)) и Wraparound
Документы, удостоверяющие личность, такие как карточка Social Security (социального страхования), свидетельство о рождении, удостоверение личности, выдаваемое штатом, или водительские права

Собрания IEP

На собраниях IEP вы можете обсудить следующие темы:

- Ваши текущие навыки и интересы.
- Действия, предпринимаемые вами сейчас для достижения своих целей.
- Новые способы достижения ваших целей.
- Цели, которые вы ставите перед собой. Эти цели могут стать частью вашего плана переходного периода после окончания школы.



Собрания IEP также дают возможность отработки навыков общения:

Знакомьтесь друг с другом на собраниях IEP.

Задавайте вопросы о жизни после окончания средней школы.

Поделитесь своими интересами и мыслями о будущем.

Дополнительная информация

Если вы хотите узнать больше о процессе переходного периода, см.:

- [Планирование переходного периода для молодежи](https://dhs.wisconsin.gov/clts/transition.htm) (dhs.wisconsin.gov/clts/transition.htm)
- [Практическое руководство по переходному периоду](https://dwd.wisconsin.gov/dvr/policy-guidance/toolkits-guides-manuals/transition-action-guide/) (dwd.wisconsin.gov/dvr/policy-guidance/toolkits-guides-manuals/transition-action-guide/)
- [Приложение WiTransition](https://witig.org/self-advocacy-tools/witransition-app/) (witig.org/self-advocacy-tools/witransition-app/)

Если у вас есть вопросы, обращайтесь к:

- [Местный ADRC](https://dhs.wisconsin.gov/adrc/consumer/index.htm) (dhs.wisconsin.gov/adrc/consumer/index.htm).
- [Племенной ADRS](https://dhs.wisconsin.gov/adrc/consumer/tribes.htm) (dhs.wisconsin.gov/adrc/consumer/tribes.htm).

Ваш ADRC/Племенной ADRS:

Адрес:

Телефон:

Рабочее время:



Временная шкала процесса переходного периода для молодежи

Процесс переходного периода для молодежи

Планирование переходного периода невозможно осуществить одновременно. Это, скорее, длительный процесс. В этой временной шкале приведены необходимые задачи, которые необходимо выполнить в различном возрасте, чтобы облегчить переход к получению услуг для взрослых. Если вы не успели начать какой-либо этап в указанном возрасте, ничего страшного — просто начните его как можно скорее.

Начало переходного периода

14 лет

Когда ваш возраст приближается к 14:

- Начните обдумывать то, какой вы хотите видеть свою взрослую жизнь. Где и с кем вы будете жить? Кем вы хотите работать? Каким образом вы планируете развлекаться?
- Начните думать о том, какая поддержка может вам понадобиться в будущем, когда вам исполнится 18 лет. Вам может понадобиться поддержка со стороны семьи, друзей, различных служб или в рамках программ.
- Начните включать планы на взрослую жизнь в свою IEP (individualized education program (индивидуальную образовательную программу)).
- Начните рассматривать варианты действий после окончания школы — стажировка, карьера, технический колледж или четырехгодичное обучение в колледже.
- Получите поддержку, если вы хотите присоединиться к волонтерской деятельности и узнайте, что вам по душе.

16 лет

Когда вам исполнится 16 лет:

- Если вы хотите работать, подайте заявку на получение услуг через DVR (Division of Vocational Rehabilitation (Отдел профессиональной реабилитации)).
- Начните поиск оплачиваемой работы.

 **Узнайте больше: [Вакансии \(стр. 33\)](#).**

Продолжение на странице 6

Начало

14

16

5

17.5 лет

Когда вам исполнится 17 лет и 6 месяцев:

- Вы должны встретиться со своим куратором, если вы сейчас участвуете в молодежной программе, такой как CLTS (Children's Long-Term Support (долгосрочная поддержка детей)), CCS (Comprehensive Community Services (комплексные общественные услуги)) или Wraparound. Они могут помочь вам спланировать изменения, которые произойдут после перехода из молодежных программ.
- Позвоните или посетите ваш ADRC (aging and disability resource center (ресурсный центр по вопросам старения и инвалидности)) или встретитесь со своим племенным ADRS (aging and disability resource specialist (специалистом по вопросам старения и инвалидности)). Они помогут вам начать процесс перехода к получению услуг для взрослых:
 - Пройдите функциональное тестирование для получения услуг по долгосрочному уходу за взрослыми и в приложении Medicaid.
 - Узнайте о программе долгосрочного ухода за взрослыми и выберите ее, если вы имеете соответствующее право.
 - Определитесь с тем, какая поддержка и услуги вам понадобятся. Вам придется самому определять, каким образом удовлетворять эти потребности, если вы не будете участвовать в программе долгосрочного ухода за взрослыми.

 **Узнайте больше:** [Ваш ADRC, племенной ADRS и специалист по льготам для инвалидов \(стр. 8\).](#)

18 лет (месяц, когда вы родились)

В месяц, когда вам исполнится 18:

- Подайте заявление на получение льгот по программе Social Security (социального обеспечения) для взрослых в Social Security Administration (Администрация социального обеспечения). Если вам понадобится помощь в оформлении заявления, вы можете записаться на прием к специалисту по льготам для инвалидов. Вы можете найти их в местном ADRC или у племенного ADRS.
- Участвуйте в программе долгосрочного ухода за взрослыми, если вы соответствуете требованиям.

 **Узнайте больше:** [Льготы по программе Social Security \(социального обеспечения\) \(стр. 24\) и программы долгосрочного ухода за взрослыми \(стр. 49\).](#)

Продолжение на странице 7

17.5

18

18 лет

Когда вам исполнится 18:

- Вы переходите к получению медицинских услуг от поставщиков услуг для взрослых.
- Вы конфигурируете параметры поддержки принятия решений или заблаговременных распоряжений.




Узнайте больше: [Принятие юридических решений \(стр. 15\)](#) и [Переходный период – здравоохранение \(стр. 21\)](#).

21 год


К 21 году:

- Завершите процесс перехода к получению услуг для взрослых.
- Вам необходимо помнить, что это последний год, когда вы можете получить:
 - Специальное образование в государственной средней школе, если вы ее еще не окончили.
 - Услуги, предоставляемые через CLTS, если вы еще не осуществили процесс перехода.



Завершено

Процесс перехода завершен



ADRC, племенной ADRS и специалист по льготам для инвалидов

Процесс
переходного
периода для
молодежи

В рамках вашего процесса перехода вы получаете помощь при переходе от получения услуг для молодежи к получению услуг для взрослых. За шесть месяцев до того, как вам исполнится 18 лет, вы можете начать работать со своими:

- **Местным ADRC (aging and disability resource center (ресурсным центром по вопросам старения и инвалидности))** (dhs.wisconsin.gov/adrc/consumer/index.htm).
- **Племенным ADRS (aging and disability resource specialist (специалистом по вопросам старения и инвалидности))** для членов племен коренных американцев (dhs.wisconsin.gov/adrc/consumer/tribes.htm).
- **Специалистом по льготам для инвалидов** (dhs.wisconsin.gov/benefit-specialists/counties.htm).

Роль ADRC и племенного ADRS

Задачей ADRC или племенного ADRS является оказание вам поддержки во время и после процесса перехода. Они предоставляют вам бесплатную, достоверную и объективную информацию о государственных программах и услугах. Затем вы можете сделать выбор, который соответствует вашим потребностям. Целью является помочь вам достичь своих целей во взрослой жизни.

Вы можете общаться с вашим ADRC или племенным ADRS по телефону, в письменной форме или во время встречи (личной или по видеосвязи).

Работа с ADRC или племенным ADRS

Ваш ADRC или племенной ADRS выполняют следующие действия:

1. Знакомство с вами

Сначала вы встречаетесь со своим ADRC или племенным ADRS. Они задают вам следующие вопросы, чтобы познакомиться с вами:

- Кто для вас важен, например семья и друзья?
- Какие услуги вы сейчас получаете?
- Каковы ваши цели? Что вам нравится или не нравится?
- Каковы ваши потребности и состояние здоровья?



WISCONSIN DEPARTMENT
of HEALTH SERVICES

P-00413AR (01/2025)

[Вернуться к оглавлению](#)

2. Предоставление вам информации

Далее вы узнаете о следующих темах:

- Услуги для взрослых и какие учреждения их предлагают.
- Варианты самостоятельного проживания.
- Поддержка принятия решений.

3. Планирование следующих действий

Ваш ADRC или племенной ADRS помогает вам более точно сформулировать ваш выбор. Они также помогут вам продумать ваши следующие действия. К ним относятся ваши родители и другие люди, участвующие в вашей жизни, например, ваш куратор, если вы участвуете в молодежной программе. Примерами являются CLTS (Children's Long-Term Support (долгосрочная поддержка детей)), CCS (Comprehensive Community Services (комплексные общественные услуги)) и Wraparound.

4. Помощь во вступлении в программы для взрослых

Чтобы узнать, имеете ли вы право участвовать в финансируемых государством программах долгосрочного ухода за взрослыми, вам необходимо будет обратиться к ADRC или племенному ADRS для прохождения функционального тестирования. Цель тестирования — оценить уровень ваших потребностей в услугах и определить соответствие требованиям программы. Программы долгосрочного ухода также имеют различные требования к финансовому состоянию. Ваш ADRC или племенной ADRS может помочь вам заполнить заявление на получение финансирования.



Узнайте больше: [Программы долгосрочного ухода за взрослыми \(стр. 49\).](#)



Какова роль специалиста по льготам для инвалидов?

Специалистом по льготам для инвалидов помогает вам:

Узнайте о социальных льготах, таких как Medicaid, FoodShare и программа Social Security (социального обеспечения).

Подайте заявление на получение льгот.

Подайте апелляцию, если вам было отказано в предоставлении льгот.

Работайте с учреждениями-партнерами, такими как учреждение по поддержанию уровня доходов и Social Security Administration (Администрация социального обеспечения).



Примечание: Еще один тип специалиста по льготам — **специалист по льготам по стимулированию занятости** (dhs.wisconsin.gov/benefit-specialists/work-incentives.htm). Они помогают людям понять, какие льготы они могут получить на своем рабочем месте. Они также объясняют, каким образом работа и заработок могут влиять на льготы для инвалидов.



Узнайте больше: **Партнеры по процессу переходного периода (стр. 11)**.

Ваш ADRC/Племенной ADRS:

Адрес:

Телефон:

Рабочее время:



Партнеры по процессу переходного периода

Процесс
переходного
периода для
молодежи

В процессе перехода от получения услуг для молодежи к получению услуг для взрослых, вы начинаете работать с ADRC (aging and disability resource center (ресурсным центром по вопросам старения и инвалидности)) или племенным ADRS (aging and disability resource specialist (специалистом по вопросам старения и инвалидности)). Они могут связать вас с другими партнерами по переходу, либо вы можете связаться с ними самостоятельно. Данные учреждения в основном занимаются определенными областями, такими как вакансии, юридическая поддержка или программы предоставления льгот.



Узнайте больше: [Ваш ADRC, племенной ADRS и специалист по льготам для инвалидов \(стр. 8\)](#).

Учреждения, предоставляющие поддержку

Многие учреждения могут оказать вам помощь в процессе получения услуг для взрослых.

Adult protective services (Службы защиты взрослых, APS)

(<https://www.dhs.wisconsin.gov/aps/index.htm>)

Службы защиты взрослых:

- Существуют в каждом округе и племени.
- Реагируют на проблемы, связанные с жестоким обращением или игнорированием проблем.
- В некоторых случаях могут предоставить помощь в вопросе опеки и попечительства.

Службы охраны психического здоровья

(dhs.wisconsin.gov/mh/dcindex.htm)

Службы охраны психического здоровья:

- Существуют в каждом округе и племени.
- Предоставляют информацию и ресурсы для лиц, имеющих психические и поведенческие проблемы.
- Предоставляют услуги и программы лечения. Примерами являются CCS (Comprehensive Community Services (комплексные общественные услуги)) и CSP (Community Support Program (программа поддержки сообщества)).



WISCONSIN DEPARTMENT
of HEALTH SERVICES

Ресурсные центры для детей

(dhs.wisconsin.gov/cyshcn/resource-centers.htm)

Ресурсные центры для детей:

- Оказывают поддержку семьям с детьми и молодежью (в возрасте от 0 до 22 лет) с особыми медицинскими потребностями.
- Предоставляют бесплатные, частные услуги и информацию по широкому кругу тем.

Disability Rights Wisconsin (Организация по защите прав лиц с ограниченными возможностями штата Wisconsin, DRW)

(disabilityrightswi.org/)

Disability Rights Wisconsin (Организация по защите прав лиц с ограниченными возможностями штата Wisconsin):

- Оказывает юридическую поддержку взрослым лицам в вопросе защиты их прав.
- Предоставляет помощь через ombudsman (омбудсмена) лицам в возрасте 18–59 лет, у которых возникли проблемы с программой долгосрочного ухода.

Division of Vocational Rehabilitation (Отдел профессиональной реабилитации, DVR)

(dwd.wisconsin.gov/dvr/job-seekers/)

Division of Vocational Rehabilitation (Отдел профессиональной реабилитации):

- Помогает людям с ограниченными возможностями найти и сохранить рабочее место, а также продвинуться по службе.
- Предлагает или организует предоставляются услуги, которые помогают вам в процессе работы.

Vocational Rehabilitation for Native Americans (Профессиональная реабилитация коренных американцев, VRNA)

(glitc.org/programs/vocational-rehabilitation/vocational-rehabilitation-for-native-americans/overview-vrna/)

Vocational Rehabilitation for Native Americans (Профессиональная реабилитация коренных американцев):

- Помогает коренным американцам и коренным жителям Аляски с ограниченными возможностями, проживающим в определенном регионе.
- Предлагает услуги по трудоустройству, которые соответствуют вашим потребностям, сильным сторонам, культурным особенностям и убеждениям.



Independent living centers (Центры поддержки самостоятельности, ILCs)

(dhs.wisconsin.gov/disabilities/physical/ilcs-contact.htm)

Independent living centers (Центры поддержки самостоятельности):

- Помогают вам в использовании услуг и мер поддержки, таких как средства личной гигиены, транспорт и вспомогательные средства.
- Направляют людей в службы, которые поддерживают их самостоятельность.
- Предлагают образование в общинах с целью развития навыков самостоятельной жизни.
- Проводят тренинги по защите интересов и Americans with Disability Act (Законе об американцах-инвалидах, ADA).

Учреждения по поддержанию уровня доходов или экономической поддержке

(dhs.wisconsin.gov/forwardhealth/imagency/index.htm)

Учреждение по поддержанию уровня доходов или экономической поддержке:

- Отвечает на вопросы о социальных льготах и о том, какие из них могут быть вами использованы.
- Помогает вам подать заявление на получение социальных льгот, таких как BadgerCare Plus, Medicaid и FoodShare.
- Обрабатывает ваши заявления, внесение изменений в льготы и их продление, а также документацию.

Social Security Administration (Администрация социального обеспечения, SSA)

(ssa.gov/disability)

Social Security Administration (Администрация социального обеспечения):

- Подтверждает ваш статус лица с ограниченными возможностями.
- Рассматривает заявления на Social Security Disability Insurance (социальное страхование по нетрудоспособности, SSDI) и Supplemental Security Income (дополнительный социальный доход, SSI).
- Выплачивает ваши пособия по программе Social Security (социального обеспечения), если вы имеете на них право.



Учреждения по долгосрочному уходу за взрослыми

В рамках программ долгосрочного ухода Medicaid предоставляются услуги и поддержка, которые помогают вам в жизни, работе и интеграции в общество. Вам может потребоваться длительный уход, если у вас есть инвалидность или хроническое заболевание. Существуют учреждения, которые помогают вам с долгосрочным уходом. Данные учреждения называются организациями управляемого обслуживания и IRIS consultant agencies (консультационными агентствами).

 **Узнайте больше:** [Программы долгосрочного ухода за взрослыми \(стр. 49\)](#).

Managed care organizations (Организации управляемого обслуживания, MCOs)

(dhs.wisconsin.gov/familycare/mcos.htm)

Managed care organizations (Организации управляемого обслуживания):

- Предоставляют услуги в рамках одной из следующих программ: Family Care, Family Care Partnership и PACE (Program of All-Inclusive Care for the Elderly (Программа комплексного ухода за пожилыми людьми)).
- Помогают вам получить услуги, включенные в ваш социальный пакет, и обеспечивают ведение вашего дела. Ваша организация управляемого обслуживания имеет сеть поставщиков услуг и настраивает параметры услуг в соответствии с вашим планом обслуживания.

Consultant agencies (консультационные агентства) IRIS (ICAs) (dhs.wisconsin.gov/iris/ica.htm)

Consultant agencies (консультационные агентства) IRIS:

- Осуществляют повседневные операции по программе IRIS (Include, Respect, I Self-Direct (включение, уважение, самостоятельное принятие решений)).
- Помогают участникам программы IRIS:
 - Отвечать на вопросы.
 - Заполнять формы.
 - Узнавать о требованиях IRIS.
 - Принимать самостоятельное решение об услугах.
 - Изменять параметры плана обслуживания.

Fiscal employer agencies (Фискальные агентства работодателей, FEAs)

(dhs.wisconsin.gov/iris/fea.htm)

Fiscal employer agencies (финансовые агентства работодателей) помогают лицам, участвующим в программе IRIS, и членам managed care organization (организаций управляемого обслуживания), которые принимают самостоятельное решение об услугах:

- Выполнять задания работодателя.
- Проводить проверку биографических данных работников.
- Проводить расчет заработной платы и платить поставщикам.

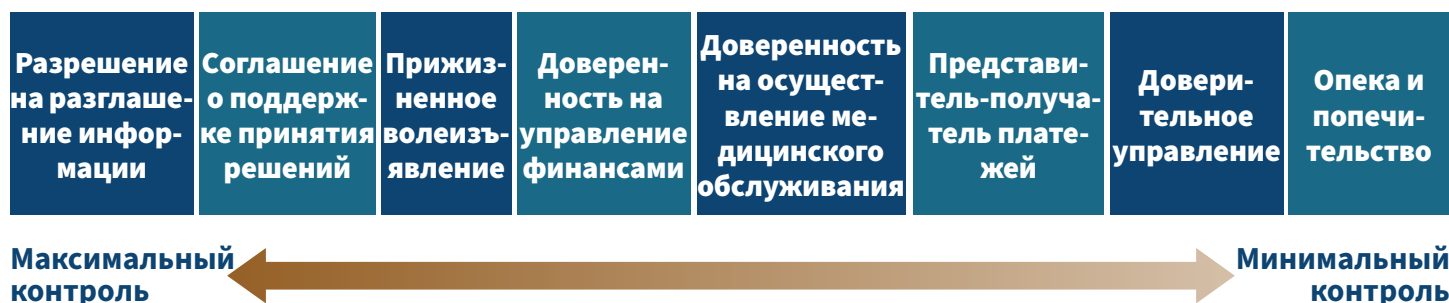
Принятие юридических решений

Процесс переходного периода для молодежи

Когда вам исполнится 18 лет, вы получите право самостоятельно принимать юридические решения. Это право распространяется на людей, которые имеют ограниченные возможности и тех, кто их не имеет. Вы должны пройти через юридический процесс, чтобы другие лица могли принимать решения за вас.

Ваши варианты действий в рамках правового поля

Некоторые варианты действий в рамках правового поля дают вам больше возможностей для принятия самостоятельных решений. Другие оставляют вам меньше возможностей. На рисунке показаны ваши варианты действий от максимального (слева) до минимального контроля (справа).



Вы хотите иметь максимальный контроль.

Данные варианты действий применимы, если вы хотите принимать все свои решения с определенной помощью.

Release of Information (Разрешение на разглашение информации, ROI)

Вы можете подписать форму ROI, если хотите дать лицу возможность делиться информацией о вас с другими лицами или группами. Вы самостоятельно решаете, кто может получить доступ к вашей информации. Вы также решаете, к какой информации и в каком объеме они могут получить доступ.

Форма ROI— [Разрешение на разглашение конфиденциальной информации \(F-82009\)](https://www.dhs.wisconsin.gov/forms/f8/f82009.pdf)
(<https://www.dhs.wisconsin.gov/forms/f8/f82009.pdf>)



Примечание: У вашего учреждения или поставщика услуг может быть собственная форма ROI. Вы можете задать вопрос своим врачам, клинике или другим учреждениям, с которыми вы работаете, о том, каким образом необходимо заполнять ROI.



WISCONSIN DEPARTMENT
of HEALTH SERVICES

Соглашение о поддержке принятия решений

Поддержка принятия решений – это ситуация, когда вы выбираете доверенных (поддерживающих вас) лиц, которые помогают вам принимать решения. Они могут помочь вам ознакомиться с информацией, сравнить варианты и сообщить другим о вашем выборе. Поддерживающими вас лицами могут выступать родители и друзья.

Вы и выбранное вами поддерживающее лицо должны подписать Supported Decision-Making Agreement (Соглашение о поддержке принятия решений). В соглашении гарантируется, что при оказании услуг, предоставляемых банками, школами и медицинскими работниками, должно учитываться поддерживающее вас лицо. Данное соглашение не ограничивает ваши права по принятию решений. Скорее, это формальный способ подтверждения того, что поддерживающее вас лицо соглашается предоставлять вам помощь.

Вы можете использовать данный тип соглашения при принятии различных решений. Примерами могут служить решения, касающиеся здоровья, финансов и жилья. Вы можете заключить несколько таких соглашений, если вы желаете получать помощь в принятии разных решений от различных поддерживающих вас лиц.

Форма— [Supported Decision-Making Agreement \(Соглашение о поддержке принятия решений\) \(F-02377\)](https://dhs.wisconsin.gov/forms/f02377.pdf) (dhs.wisconsin.gov/forms/f02377.pdf)

Узнайте больше

- **[Поддержка принятия решений и варианты опеки и попечительства](https://wi-bpdd.org/index.php/supporteddecision-making/)** (wi-bpdd.org/index.php/supporteddecision-making/)
- Истории других людей:
 - **[Молодежь рассказывает свои истории о поддержке процесса принятия решений](https://youth-voice.org/stories-of-supported-decision-making/)** (youth-voice.org/stories-of-supported-decision-making/)
 - **[Истории о поддержке принятия решений](https://supporteddecisions.org/stories-of-supported-decision-making/)** (supporteddecisions.org/stories-of-supported-decision-making/)



Вы хотите иметь средний уровень контроля.

Эти варианты применимы, если вы хотите выбрать того, кто принимает решения за вас, когда вы не можете принять решение самостоятельно.

Прижизненное волеизъявление

Прижизненное волеизъявление – это документ, в котором указывается врачам, что необходимо делать, когда вы не в состоянии им этого сказать. Вы указываете, каким образом вы желаете, чтобы поддерживалась ваша жизнь, и желаете ли вы этого в целом. Вы также указываете, какие методы лечения подходят вам, например, использование питательной трубки.

Форма— [Wisconsin Living Will \(Прижизненное волеизъявление штата Wisconsin\) \(F-00060\)](https://dhs.wisconsin.gov/forms/advdirectives/f00060.pdf)
(dhs.wisconsin.gov/forms/advdirectives/f00060.pdf)

Доверенность на осуществление медицинского обслуживания

Доверенность на осуществление медицинского обслуживания – это юридический документ. В данном документе вы указываете лицо (ваше доверенное лицо), которое будет принимать за вас решения в области здравоохранения. Эти решения принимаются им только в том случае, если по крайней мере два медицинских работника сообщат ему, что вы не можете принять решение самостоятельно. По крайней мере, один из таких работников должен быть врачом.

Ваше доверенное лицо может принимать решения о медицинском обслуживании от вашего имени, но он не может претендовать на получение социальных льгот от вашего имени.

Попросите в вашей клинике или больнице копию бланка доверенности. Во многих из них есть персонал, который может помочь вам в этом.

Форма— [Wisconsin Power of Attorney for Health Care \(Доверенность на осуществление медицинского обслуживания штата Wisconsin\) \(F-00085\)](https://dhs.wisconsin.gov/forms/advdirectives/f00085.pdf)
(dhs.wisconsin.gov/forms/advdirectives/f00085.pdf)

Доверенность на управление финансами

Доверенность на управление финансами – это юридический документ. В данном документе вы указываете лицо (ваше доверенное лицо), которое будет принимать за вас решения, касающиеся ваших финансов. Когда вы подписываете документ, вы не отказываетесь от своих прав. Вместо этого, как вы, так и ваше доверенное лицо можете принимать решения о ваших финансах и собственности. Ваш агент может подать заявление на получение социальных льгот от вашего имени.

Форма— [Wisconsin Power of Attorney for Finances and Property \(Доверенность на управление финансами и имуществом штата Wisconsin\) \(F-00036\)](https://dhs.wisconsin.gov/forms/advdirectives/f00036.pdf)
(dhs.wisconsin.gov/forms/advdirectives/f00036.pdf)



Уполномоченный представитель Medicaid

Уполномоченный представитель - это лицо, знакомое с вашей ситуацией. Вы доверяете ему осуществлять действия от вашего имени. После назначения ваш уполномоченный представитель может подавать заявления на получение льгот или продлевать их действие от вашего имени. Они также могут сообщать об изменениях и подавать жалобы и апелляции по поводу вашего права на участие в программах.

Форма—Назначение, смена или прекращение полномочий уполномоченного представителя: Физическое лицо (F-10126A) (dhs.wisconsin.gov/forms/f10126a.pdf)

Узнайте больше

- **Заблаговременные распоряжения** (dhs.wisconsin.gov/forms/advdirectives/index.htm)
- **Заблаговременные распоряжения: Формы** (dhs.wisconsin.gov/forms/advdirectives/adformspoa.htm)
- **The Arc Center for Future Planning** (futureplanning.thearc.org/)
- Greater Wisconsin Agency on Aging Resources:
 - **Индивидуальный потребительский пакет по принятию будущих прижизненных волеизъявлений в области здравоохранения (Заявление для врачей)** (gwaar.org/api/cms/viewFile/id/2004333)
 - **Индивидуальный потребительский пакет: Планирование процесса принятия будущих решений в области здравоохранения Доверенность на осуществление медицинского обслуживания** (gwaar.org/api/cms/viewFile/id/2005992)
 - **Индивидуальный потребительский пакет: Планирование принятия будущих финансовых решений Доверенность на управление финансами и имуществом** (gwaar.org/api/cms/viewFile/id/2004336)



Вам необходим больший объем помощи при принятии решений (меньшая степень контроля).

Данные варианты применимы, если вам необходимо, чтобы кто-то принимал за вас личные или финансовые решения.

Представитель-получатель платежей

Вы можете выбрать представителя-получателя платежей, который поможет вам управлять льготами по программе Social Security (социального обеспечения) или Supplemental Security Income (дополнительного страхового дохода). Social Security Administration (Администрация социального обеспечения) также может назначить нового представителя-получателя платежей, если решит, что вы нуждаетесь в такой поддержке.

Ваш представитель-получатель платежей имеет доступ к вашему банковскому счету. Они могут использовать ваши пособия для оплаты аренды, продовольствия, медицинского обслуживания и других расходов на проживание. Они обязаны каждый год составлять отчет, подтверждающий, что они использовали ваши средства на ваши нужды.

Доверительное управление

Вы можете обратиться в суд с просьбой назначить для вас доверительного управляющего, если вы не можете или не желаете распоряжаться своими деньгами или имуществом. Вы можете выбрать лицо, которое будет действовать от вашего имени, или попросить суд назначить профессионала. Вы можете в любое время обратиться в суд с просьбой прекратить процесс доверительного управления и позволить вам снова распоряжаться собственными деньгами.

Доверительный управляющий обладает теми же полномочиями и обязанностями, что и опекун, осуществляющий распоряжение имуществом. Он должен регулярно составлять отчеты для суда о том, каким образом он распоряжается вашими финансами от вашего имени.

Опека и попечительство

Опекун - это лицо, назначаемое судом с целью принятия решений от вашего имени, если вы не в состоянии этого сделать. Это может быть член семьи или друг, волонтер, который не является вашим родственником, или профессионал.

У вас может быть опекун, если вы соответствуете юридическим требованиям в отношении «недееспособности». Недееспособность означает следующее:

- Вы не способны принимать решения.
- Вы не можете заявить другим лицам, что вы принимаете решения в отношении некоторых или всех своих решений.
- Вы подвергаетесь риску причинения вреда, если какое-либо лицо не будет назначено с целью принятия решений от вашего имени.

Продолжение на странице 20



Тем не менее, вы можете сообщить своему опекуну, чего вы желаете. Ваш опекун учтет ваши пожелания при принятии решений от вашего имени. Опекун и попечительство часто осуществляются на постоянной основе.

Если у вас есть опекун, у вас тем не менее остаются права, которые он не может отнять. Опекун может осуществлять только те действия, которые определяются судом. Существует два типа ролей опекунов. У вас может быть один или оба типа опекунов. Это может быть одно и то же лицо или разные лица.

- **Опекун физического лица**— принимает некоторые или все ваши решения относительно личного выбора. К примерам можно отнести медицинскую помощь, услуги по оказанию ухода или место проживания.
- **Опекун, осуществляющий распоряжение имуществом**— принимает некоторые или все ваши решения относительно имущества или финансов, договоров и юридических действий, касающихся имущества или финансов. Он может подать заявление на получение социальных льгот от вашего имени.

Узнайте больше

- [Представитель-получатель платежей](https://ssa.gov/payee/) (ssa.gov/payee/)
- [Центр поддержки по вопросам опеки и попечительства](https://gwaar.org/guardianship-resources) (gwaar.org/guardianship-resources)
- [Формы окружного суда системы судов штата Wisconsin](https://wicourts.gov/forms1/circuit/index.htm) (wicourts.gov/forms1/circuit/index.htm)



Переходный период – здравоохранение

Процесс
переходного
периода для
молодежи

Здравоохранение является частью процесса перехода от получения услуг для молодежи к получению услуг для взрослых. Если сейчас вы обращаетесь к педиатрам, вам придется перейти к врачам для взрослых или семейным врачам. Если вы сейчас обращаетесь к врачам для взрослых или семейному врачу, вы все равно перейдете к получению медицинских услуг для взрослых.

В здравоохранении для взрослых вы сами ответственны за свое лечение. Вы сами решаете, хотите ли вы привлечь своих родителей или опекунов. Также происходят и другие изменения. Советы в настоящем разделе могут помочь понять эти изменения в здравоохранении.

Поговорите со своими врачами

Если у вас есть педиатр (врач, работающий с детьми), задайте ему вопрос о переходе к врачу для взрослых. Если у вас есть специалисты-педиатры, задайте им вопрос о врачах для взрослых, которые имеют ту же специализацию. Например, вам может потребоваться обратиться к детскому отоларингологу (ENT). Вам необходимо будет обратиться к ENT для взрослых.

Эти советы могут помочь вам при смене врача:

- Встретьтесь лично со своим лечащим врачом, чтобы задать ему личные вопросы. Ваш лечащий врач часто может помочь вам найти новых врачей, которые соответствуют вашим потребностям.
- Поговорите с другими семьями, у которых такие же потребности, как у вас.
- Узнайте, когда для получения неотложной и стационарной помощи следует обращаться во взрослую больницу, а не в детскую. Стационарное лечение — это пребывание в больнице для получения медицинской помощи.

Определение целей

Постарайтесь определить цели в отношении своего здоровья и процесса перехода в области медицинского обслуживания. Сопоставьте свои цели с individualized education program (индивидуальной образовательной программой, IEP) и планом предоставления услуг. Ниже приведены несколько примеров целей:

Найдите людей, которым вы доверяете, которые могут помочь вам принять решения, касающиеся здравоохранения.

Узнайте о своих потребностях в лечении и состоянии инвалидности и умейте объяснить их своим поставщикам медицинских услуг.

Узнайте, как сохранить здоровье и следить за своими медицинскими потребностями.

Планируйте свои посещения врача.

Пополняйте запасы лекарств и забирайте лекарства из аптеки.

Опишите, как ваше здоровье влияет на способность работать, посещать школу, жить в том месте, где вы хотите, а также отдыхать.



WISCONSIN DEPARTMENT
of HEALTH SERVICES

Справка о состоянии здоровья и контрольный список

Справка о состоянии здоровья и контрольный список медицинских услуг – это два инструмента процесса перехода в области здравоохранения. Они могут помочь сохранить упорядоченность при переходе на медицинское обслуживание для взрослых. Прежде всего, пообщайтесь со своим лечащим врачом или клиникой об использовании их приложения (например, учетной записи MyChart). В медицинских приложениях может храниться большая часть вашей медицинской информации. Они могут заменить необходимость в справке о состоянии здоровья и контрольном списке.

Ваша справка о состоянии здоровья может включать следующую информацию:

Ваша контактная информация.

Ваши контакты для экстренной связи.

Диагнозы.

Лекарства, которые вы принимаете.

Аллергия, например, на продукты питания или лекарства.

Страховое покрытие.

Справка о состоянии здоровья – это документ, который поможет вам подтвердить то, что вам известно о своем здоровье. Это также поможет вам определить, что вы хотите узнать о своем здоровье.

Чтобы получить больше инструментов и ресурсов, воспользуйтесь следующими онлайн-инструментами:

- **[Got Transition](https://gottransition.org/youth-and-young-adults/)** (gottransition.org/youth-and-young-adults/)
- **[Health Transition Wisconsin](https://healthtransitionwi.org/families-youth/)** (healthtransitionwi.org/families-youth/)



Используйте Wisconsin Wayfinder, чтобы найти ресурсный центр для детей

В штате Wisconsin есть пять **ресурсных центров для детей** (dhs.wisconsin.gov/cyshcn/resource-centers.htm). Каждый центр оказывает поддержку семьям с children and youth with special health care needs (детьми и молодежью с особыми потребностями в медицинском обслуживании, CYSHCN) (в возрасте от 0 до 22 лет) и обслуживающим их поставщикам услуг. В ресурсных центрах для детей есть родители и специалисты, готовые помочь вам:

- Найти местные ресурсы.
- Найти услуги.
- Получить ответы.
- Пройти обучение и получить поддержку.

Wisconsin Wayfinder может помочь вам связаться с ресурсным центром для детей. Вы можете связаться с Wisconsin Wayfinder следующим образом:

- По телефону 877-WiscWay (877-947-2929).
- Заполнив **онлайн-форму** (<https://redcap.wisconsin.gov/surveys/?s=WAMKFW9LW37YEFEF>).



Льготы Social Security (системы социального страхования)

Процесс
переходного
периода для
молодежи

По мере того как вы переходите от юношества к взрослой жизни, вы можете подать заявление на получение льгот в Social Security Administration (Администрацию социального обеспечения, SSA).

SSA:

- **Рассматривает ваш статус лица с ограниченными возможностями.** Вы будете работать со специалистами по инвалидности и врачами из **Disability Determination Bureau (Бюро по определению инвалидности, DDB)** (dhs.wisconsin.gov/ddb/index.htm), чтобы определить свой статус инвалида. Они проверят, имеется ли у вас заболевание, травма или состояние, соответствующее определению понятия «инвалидность» в Social Security Act (Законе о социальном обеспечении), с целью получения льгот для взрослых. Требования к получению льгот по инвалидности для взрослых и детей различаются.
- **Выплачивает пособия по программе Social Security (социального обеспечения)**, которые могут включать следующее:
 - **Supplemental Security Income (Дополнительный страховой доход, SSI)**— в рамках этой льготы вам предоставляются денежные средства и медицинское страхование по программе Medicaid. Вы можете получать льготы SSI как ребенок или как взрослый. Вы должны соответствовать требованиям, предъявляемым к вашей инвалидности, доходу и ресурсам.
 - **Social Security Disability Insurance (социальное страхование по нетрудоспособности, SSDI)**— в рамках этой льготы вам предоставляются денежные средства и медицинское страхование по программе Medicare. Вы должны соответствовать требованиям, предъявляемым к вашей инвалидности, и быть «застрахованным». «Застрахованный» означает, что вы платите налоги, идущие в программу Social Security (социального обеспечения), с вашего дохода.

Для получения льгот SSI или SSDI, вам необходимо сначала подать заявление в SSA.



Примечание: Если вы получаете льготы по программе Social Security (социального обеспечения) в данный момент (до достижения 18 лет), вам, возможно, не придется подавать заявление на получение льгот для взрослых. Ваш офис SSA может подсказать, необходимо ли вам повторно подавать заявление как взрослому лицу. Они также обновляют вашу контактную информацию по мере необходимости.



Перед подачей заявления на получение льгот для взрослых

Мы рекомендуем вам осуществить некоторые действия до подачи заявления на получение льгот по программе Social Security (социального обеспечения):

Используйте стартовый набор для взрослых лиц с ограниченными возможностями

Стартовый набор для взрослых лиц с ограниченными возможностями (ssa.gov/disability/disability_starter_kits_adult_eng.htm) поможет вам подготовиться к собеседованию по вопросу определения инвалидности или подаче заявления онлайн.

Создайте учетную запись в системе My Social Security онлайн

Учетная запись My Social Security (ssa.gov/myaccount/) является бесплатной и безопасной. Она предлагает инструменты для всех людей, даже если вы не получаете льготы по программе Social Security (социального обеспечения). С помощью своей учетной записи вы можете:

- Запросить замену карты Social Security (социального обеспечения).
- Проверить статус заявления.
- Оценить будущие льготы.
- Управлять льготами, которыми вы пользуетесь сейчас.

Откройте банковский счет

Вы можете получать льготы по программе Social Security (социального обеспечения) одним из следующих способов:

- **Прямым перечислением средств** (ssa.gov/deposit/index.htm) на ваш банковский счет.
- С помощью Direct Express® Debit Mastercard®.

SSA рекомендует использовать прямое перечисление средств. Чтобы использовать прямое перечисление средств, вам необходим банковский счет.

Пообщайтесь со специалистом по льготам для инвалидов

Если у вас есть вопросы или вам нужна дополнительная помощь, обращайтесь к:

- Специалисту по льготам для инвалидов в своем **ADRC (aging and disability resource center (ресурсном центре по проблемам старения и инвалидности))** (dhs.wisconsin.gov/adrc/consumer/index.htm).
- **Специалисту по льготам для инвалидов племени** (dhs.wisconsin.gov/benefit-specialists/tribes.htm), если вы принадлежите к племени коренных американцев.



Как подать заявление на получение льгот

Вы можете подать заявление на получение льгот по программе по Social Security (социального обеспечения) в день своего 18-летия или после этой даты. Вы должны соответствовать как медицинским, так и финансовым требованиям. Если вы подаете заявление до достижения 18-летнего возраста, вы можете не соответствовать финансовым требованиям. SSA проверяет доходы и имущество ваших родителей, если вам еще не исполнилось 18 лет.

Подать заявление на получение льгот можно одним из трех способов:



Лично— позвоните в местный офис SSA, чтобы записаться на прием. Найдите свой SSA с помощью [инструмента поиска Social Security Office \(офиса социального обеспечения\)](https://secure.ssa.gov/ICON/main.jsp) (secure.ssa.gov/ICON/main.jsp).



По телефону— позвоните в местный офис SSA, чтобы записаться на прием по телефону. Найдите свой SSA с помощью [инструмента поиска Social Security Office \(офиса социального обеспечения\)](https://secure.ssa.gov/ICON/main.jsp) (secure.ssa.gov/ICON/main.jsp).



Онлайн— посетите [страницу подачи заявления SSI](https://ssa.gov/apply/ssi) (ssa.gov/apply/ssi). Ответьте на вопросы, чтобы заполнить медицинскую часть заявления онлайн. Вы должны заполнить финансовую часть заявления по телефону или лично. Ваш офис SSA свяжется с вами по телефону, чтобы договориться о встрече относительно финансовой части. Если вы желаете, вы также можете сами связаться с ними.



Ваш статус лица с ограниченными возможностями

Когда вы подаете заявление на получение льгот по системе Social Security (социального обеспечения), ваш офис SSA принимает решение о том, дает ли ваша инвалидность право на получение льгот. Данный процесс называется **определением инвалидности**.

Ваш офис SSA:

1. Получает ваше заявление и формы.
2. Подтверждает ваше соответствие другим требованиям, таким как возраст, статус занятости, семейное положение и статус застрахованного лица.
3. Отправляет ваше дело в Disability Determination Bureau (Бюро по определению инвалидности, DDB).
 - DDB получает медицинское подтверждение вашей инвалидности. Лица, которых называют экспертами по определению инвалидности, проверяют медицинскую информацию, полученную от ваших врачей, клиник и больниц. Они также просматривают информацию о вашем состоянии здоровья.
 - DDB принимает решение относительно того, являетесь ли вы инвалидом или нет, исходя из того, как законодательство определяет инвалидность. Эта часть деятельности DDB называется медицинским определением инвалидности.
4. Получает обновленную информацию от DDB относительно вашего статуса инвалидности. Если будет установлено, что вы:
 - **Инвалид**— ваш офис SSA заполнит любые другие формы. Они рассчитают сумму пособия, которое вы будете получать, а затем начнут выплачивать вам его.
 - **Лицо, не имеющее инвалидности**— ваш офис SSA будет хранить информацию о вас в личном деле на случай, если вы решите оспорить их решение (апелляция). Вы имеете право обжаловать решение об определении инвалидности. При необходимости обратитесь за помощью к специалисту по льготам для инвалидов или специалисту по льготам для инвалидов племени для подачи апелляции.



Помощь в трудоустройстве по программе Social Security (социального обеспечения)

Вы можете получить помощь в трудоустройстве, если вы получаете SSI или SSDI.

Помощь в трудоустройстве поможет вам в следующих вопросах:

- Найдите работу или начните свое дело.
- Защитите свои финансы и здоровье во время работы.
- Копите деньги, чтобы посещать учебное заведение.

Существует множество программ помощи в трудоустройстве. Вот лишь несколько из примеров:

- **Plan to Achieve Self-Support (План достижения самостоятельности, PASS)** (ssa.gov/disabilityresearch/wi/pass.htm) - помогает людям с ограниченными возможностями экономить деньги на товарах или услугах, которые помогают вам найти и сохранить работу. Денежные средства, которые вы экономите с помощью PASS, не считаются доходом в целях программ SSI или SSDI.
- **Исключение из программы SSI для получения дохода во время учебы** (ssa.gov/oact/cola/studentEIE.html) — предоставляется помощь лицам в возрасте до 22 лет, которые посещают школу. SSA не учитывает часть вашего заработка. Это означает, что вы получите большую сумму в рамках программы SSI.
- **Льготы по стимулированию занятости по программам SSI и SSDI** (ssa.gov/redbook/eng/employment-supports-help.htm?) — помогают вам продолжать получать выплат по программам SSI и страховое покрытие Medicaid, если вы работаете. Вы даже можете получать более высокий доход, который поможет покрыть определенные расходы.
- **Ticket to Work (Билет на работу)** (ssa.gov/work/) — помогает в карьерном росте людям с ограниченными возможностями, которые желают трудиться. В рамках этой бесплатной программы вам предоставляются услуги и поддержка, помогающие вам найти и сохранить работу, которая вам нравится. Вы сами выбираете, хотите ли вы участвовать в программе Ticket to Work (Билет на работу).



Узнайте больше: **Варианты трудоустройства (стр. 33)**.



В штате Wisconsin существует множество государственных программ, которые могут помочь покрыть расходы на проживание, такие как питание и медицинское обслуживание.



FoodShare

FoodShare (dhs.wisconsin.gov/foodshare/index.htm) - это программа штата, помогающая оплачивать расходы на продукты питания. Возможно, вы слышали, что ее еще называют программой продовольственных талонов или SNAP (Supplemental Nutrition Assistance Program (Программой льготной покупки продуктов)).

FoodShare предназначена для людей, которые:

- Имеют небольшой или фиксированный доход.
- Находятся на пенсии.
- Потеряли работу.
- Имеют инвалидность.

Вы можете воспользоваться льготами FoodShare в большинстве магазинов и на многих фермерских рынках.



ForwardHealth (Medicaid)

Wisconsin Medicaid (dhs.wisconsin.gov/medicaid/index.htm) – это совместная программа федерального правительства и штата. В рамках ее предоставляется медицинская страховка, долгосрочный уход и другие услуги людям, живущим в штате Wisconsin.

Существует множество видов программ Medicaid. В каждой программе свои собственные требования. Вы можете зарегистрироваться в программе, даже если у вас есть медицинская страховка. Если в вашей карточке медицинского страхования указано «ForwardHealth», то вы зарегистрированы в программе Medicaid.

- **BadgerCare Plus** (dhs.wisconsin.gov/badgercareplus/index.htm) — предоставляет медицинское страхование людям в возрасте от 0 до 64 лет с низким доходом.

См. дополнительные примеры программ Medicaid на стр. 30

Примеры программ Medicaid (продолжение)

- **Katie Beckett Medicaid** (dhs.wisconsin.gov/kbp/index.htm) — предоставляет медицинскую страховку детям в возрасте до 19 лет с долгосрочной инвалидностью или сложными медицинскими потребностями. Ребенок должен жить дома со своей семьей. Некоторые дети могут участвовать в программе Katie Beckett Medicaid, если доход их родителей слишком высок для участия в других программах Medicaid. Если вы получаете эту льготу сейчас, у вас есть время до достижения 19 лет, чтобы получить другую страховку.
- **Medicaid Purchase Plan** (dhs.wisconsin.gov/medicaid/medicaid-purchase-plan.htm) — предоставляет медицинское страхование лицам с ограниченными возможностями в возрасте 18 лет и старше, которые работают или планируют работать. В этой программе действуют более высокие лимиты доходов и активов. Она также позволяет вам хранить деньги на специальном счете, который не учитывается в лимите активов.

Как подать заявление на получение социальных льгот

Вы можете подать заявление на получение социальных льгот по телефону, по почте, лично или **онлайн** **через ACCESS** (access.wisconsin.gov/access/).

Вы также можете работать с окружными или племенными учреждениями. Их называют учреждениями или консорциумами по поддержанию уровня доходов или экономической поддержке.

Обратитесь в учреждение, чтобы они помогли вам:

Ответить на вопросы, касающиеся требований и вашего положения.

Подать заявление на получение или продление льгот.

Пройти собеседование по программе FoodShare.

Обработать ваши заявления, заявления на продление льгот и информацию об изменениях, предоставленную вами, такую, как сведения о новом месте жительства или работе.

Найдите свое учреждение: **Контактная информация учреждений по поддержанию доходов и племенных учреждений** (dhs.wisconsin.gov/forwardhealth/imagency/index.htm).

Узнайте больше: **Руководство по подаче заявления на участие в программах медицинского обслуживания, предоставления продуктов питания и других программах штата Wisconsin (P-16091)** (dhs.wisconsin.gov/library/collection/p-16091).



Информация об учреждении

Мое учреждение:

Адрес:

Телефон:

Вебсайт:

Рабочее время:



Примечание: За дополнительной информацией о льготах обратитесь к своему специалисту по льготам для инвалидов или специалисту по льготам для инвалидов племени.



Узнайте больше: [Ваш ADRC, племенной ADRS и специалист по льготам для инвалидов \(стр. 8\).](#)



Социальные льготы и ваши активы

Актив – это то, чем вы владеете и что имеет определенную ценность. Примером могут служить средства на вашем банковском счете, дом или автомобиль. Имеющиеся у вас активы влияют на ваше право на получение Medicaid или Supplemental Security Income (дополнительного страхового дохода, SSI). Есть способы отделить часть ваших активов, чтобы они не влияли на ваше право на участие в данных программах.

Траст для особых нужд

В трасте для особых нужд хранятся активы человека, который согласно определению Social Security Administration (Администрации социального обеспечения) определяется является «инвалидом». Ваши деньги или деньги лица, которое вам их предоставило, хранятся на счете. Вы можете потратить эти деньги на определенные товары и услуги, которые принесут вам пользу. Эти деньги не считаются активом, когда вы подаете заявление на участие в программе SSI или Medicaid.

Вы можете создать траст для особых нужд в банке или финансовом учреждении. Вам понадобится помощь со стороны адвоката. В штате также существуют две группы, которые предоставляют помощь по вопросам трастов для особых нужд:

- [Wispact](http://wispact.org/) (wispact.org/)
- [Life Navigators](http://lifenavigators.org/trust-program/) (lifenavigators.org/trust-program/)

Счет ABLE

Счет ABLE – это сберегательный счет для лиц с ограниченными возможностями. Ваша инвалидность должна быть приобретена до достижения вами 26 лет. Счет позволяет вам копить средства, которые можно использовать для покрытия определенных расходов, связанных с инвалидностью. Деньги на счете не считаются активом, когда вы подаете заявление на участие в программе SSI или Medicaid.

Получите дополнительную информацию от [Национального ресурсного центра ABLE](http://ablenrc.org/get-started/) (ablenrc.org/get-started/) и [Department of Revenue \(налогового департамента\) штата Wisconsin](http://revenue.wi.gov/Pages/faqs/ise-ABLEAccounts.aspx) (revenue.wi.gov/Pages/faqs/ise-ABLEAccounts.aspx).



Вакансии и трудоустройство

Процесс
переходного
периода для
молодежи

Вы можете включить трудоустройство в свой план для взрослых лиц. Существуют федеральные законы и законы штатов, помогающие молодежи с ограниченными возможностями получать услуги для достижения своих целей в области трудоустройства. Ниже приведены два из таких федеральных законов:

- **Workforce Innovation and Opportunity Act (Закон об инновациях и возможностях в сфере трудовых ресурсов, WIOA)**— школы и Division of Vocational Rehabilitation (Отдел профессиональной реабилитации) (DVR) штата Wisconsin должны сотрудничать, чтобы помочь учащимся с ограниченными возможностями достичь поставленных целей. Эти цели касаются образования после окончания средней школы (получения среднего образования) и конкурентоспособной интегрированной занятости.
- **Individuals with Disabilities Education Act (Закон об образовании для лиц с ограниченными возможностями, IDEA)**— школы должны предоставлять услуги по переходу, в том числе услуги по трудоустройству. В штате Wisconsin школьный персонал должен начинать обсуждение с учениками их целей, таких как работа, начиная с 14 лет.

Возможности трудоустройства

Задумайтесь о том, кем вы хотите работать. Существует два основных типа работ.

Competitive integrated employment (Конкурентоспособная интегрированная занятость)

Competitive integrated employment (конкурентоспособная интегрированная занятость) означает работу в сообществе. При таком типе работы:

Вы работаете полный или неполный рабочий день.

Получаете минимальную или большую заработную плату.

Вы можете получать льготы наравне с лицами, не имеющими инвалидности, которые выполняют ту же работу.

У вас такие же шансы продвинуться по службе, как и у людей без инвалидности.

Вашу работу оплачивает предприятие или организация, в которой вы работаете.

Самозанятость

Некоторые люди предпочитают вариант самозанятости. В случае самозанятости вы создаете собственный бизнес для того, чтобы зарабатывать деньги. Вы сами определяете сферу своей работы, исходя из того, чем вы хотите заниматься, а также своих талантов. Вы сами контролируете свое рабочее время. Узнайте больше о [самозанятости для молодежи с ограниченными возможностями](https://familyvoiceswi.org/resource-library/exploring-self-employment-for-youth-with-disabilities/?seq_no=2) (familyvoiceswi.org/resource-library/exploring-self-employment-for-youth-with-disabilities/?seq_no=2).



WISCONSIN DEPARTMENT
of HEALTH SERVICES

P-00413AR (01/2025)

[Вернуться к оглавлению](#)

Программы трудоустройства, услуги и поддержка

Если вы хотите работать, вы можете воспользоваться программами, услугами и поддержкой, которые помогут вам освоиться и попробовать себя в различных профессиях. Вы скорее всего слышали, что такие возможности называются: «предпрофессиональная подготовка» или «производственная стажировка».

Стажировка

Стажировка - это способ подготовиться к новой работе с помощью специалиста, работающего на такой должности. Вы можете изучить, как выполнять эту работу, и попрактиковаться в выполнении заданий. Для некоторых видов профессиональной деятельности требуется пройти стажировку до получения необходимой лицензии или сертификата. Стажировка может оплачиваться или вы можете стажироваться, не получая зарплаты.

Производственная практика

Производственная практика представляет собой профессиональное обучение. Она дает возможность получить сведения о новой сфере деятельности, развиваться в ней и приобретать новые навыки. Производственная практика поможет вам принять решение о том, нравится ли вам эта работа или нет. При прохождении такой практики:

Вам могут оплачивать или не оплачивать вашу работу.

Работа должна быть связана с тем, что вы изучаете или что вам нравится.

Вы можете попробовать себя в определенной сфере деятельности и приобрести новые навыки.

Наблюдение за работой специалистов

Вы также можете пройти неофициальный процесс наблюдения за работой специалистов, чтобы узнать о вариантах трудоустройства. В большинстве случаев вам не платят при неофициальном наблюдении за работой специалистов.

Наблюдение за работой специалистов - это также один из видов обучения, которое вы проходите при устройстве на работу. Вы следите за работником, который выполняет те же задачи, которые будете выполнять вы. Во время обучения вам часто оплачивают время, затраченное вами на обучение вашей работе.



Project SEARCH

Project SEARCH (dwd.wisconsin.gov/dvr/programs/project-search/default.htm) - это программа обучения, которая позволяет молодым людям с ограниченными возможностями приобрести навыки трудоустройства. Они приобретают такие навыки во время производственной практики в местных предприятиях (принимающей площадке). Программа длится от девяти месяцев до года и помогает подготовиться к работе. В ходе этой программы:

- Вы посещаете занятия, чтобы овладеть навыками работы на принимающей площадке.
- Во время программы вы можете попробовать три или четыре разные виды работ на принимающей площадке.
- Возможно, вы сможете записаться в программу в последний год вашего обучения в средней школе.
- Вам не выплачивается заработная плата, но предоставляется **пособие** (<https://dwd.wisconsin.gov/dvr/programs/project-search/pdf/ps-payment-fact-sheet.pdf>).

Project SEARCH доступен не во всех округах. Узнайте больше о **локациях Project SEARCH** (dwd.wisconsin.gov/dvr/programs/project-search/locations.htm). Чтобы присоединиться к программе, вы должны подать заявку и обратиться в DVR.

Поддерживаемые и индивидуальные программы трудоустройства

Поддерживаемые и индивидуальные программы трудоустройства помогут вам найти работу и сохранить ее. При таком типе работы:

- Вы работаете на конкурентоспособном интегрированном рабочем месте.
- Ваш тип работы зависит от того, что вы хотите и можете делать и что необходимо вашему работодателю.
- Получаете минимальную или большую заработную плату, а также можете получать льготы.
- Вам может предоставлять помощь мастер производственного обучения или коллега по работе.



Общественная программа реабилитации

Общественные программы реабилитации предусматривают профессиональную подготовку людей с ограниченными возможностями. При таком типе профессиональной подготовки:

- У вас есть руководитель или менеджер, когда вы работаете или осуществляете волонтерскую деятельность. Они оценивают вашу работу по мере ее выполнения. В случае необходимости они могут вам помочь.
- Большинство ваших коллег также имеют инвалидность.
- Общественная программа реабилитации является вашим работодателем и поставщиком услуг.
- Вы можете получать деньги в зависимости от того, сколько товаров вы производите (это также называется сдельной оплатой). Вам также может выплачиваться почасовая заработная плата.
- Обучение на рабочем месте или волонтерство, которыми вы занимаетесь, обычно рассчитаны на короткий срок. Это помогает вам приобрести навыки, необходимые для получения конкурентоспособной интегрированной работы.

Где вы можете получить помощь

Присоединяйтесь к программам, которые помогут вам найти работу, подать заявление об устройстве на работу и сохранить ее.

Division of Vocational Rehabilitation (Отдел профессиональной реабилитации, DVR)

DVR (dwd.wisconsin.gov/dvr/job-seekers/) - это программа, работающая на федеральном уровне и на уровне штата. Она помогает людям с ограниченными возможностями найти работу и продвинуться по карьерной лестнице.

Вы можете воспользоваться услугами DVR, если у вас есть инвалидность, из-за которой вам трудно найти или сохранить работу. Многие услуги могут являться частью вашего плана, например:

- Профориентация и консультирование
- Оценка инвалидности и рабочего места
- Помощь в поиске работы и трудоустройстве
- Высшее образование
- Профессиональная подготовка (также называемая профессиональным обучением)
- Технология, которая помогает вам выполнять работу (также технология реабилитации)
- Услуги по трудоустройству переходного периода для старшеклассников с ограниченными возможностями
- Транспортировка на рабочее место
- Консультации по вопросам льготам по стимулированию занятости



Вы можете включить трудоустройство в свой план для взрослых лиц. Существуют федеральные законы и законы штатов, помогающие молодежи с ограниченными возможностями получать услуги для достижения своих целей в области трудоустройства. Ниже приведены два из таких федеральных законов:

- **Workforce Innovation and Opportunity Act (Закон об инновациях и возможностях в сфере трудовых ресурсов, WIOA)**— школы и Division of Vocational Rehabilitation (Отдел профессиональной реабилитации) (DVR) штата Wisconsin должны сотрудничать, чтобы помочь учащимся с ограниченными возможностями достичь поставленных целей. Эти цели касаются образования после окончания средней школы (получения среднего образования) и конкурентоспособной интегрированной занятости.
- **Individuals with Disabilities Education Act (Закон об образовании для лиц с ограниченными возможностями, IDEA)**— Школы должны предоставлять услуги по переходу, в том числе услуги по трудоустройству. В штате Wisconsin школьный персонал должен начинать обсуждение с учениками их целей, таких как работа, начиная с 14 лет.


Контактные данные DVR или VRNA

Мой офис:

Адрес:

Телефон:

[Смотрите адреса офисов DVR](http://dwd.wisconsin.gov/dvr/about/locations.htm) (dwd.wisconsin.gov/dvr/about/locations.htm)



Центры занятости

Центры занятости (wisconsinjobcenter.org/directory/) - это организации в штате, которые помогают вам:

- Найти работу.
- Составить резюме.
- Заполнить заявление о приеме на работу.
- Потренироваться перед собеседованием.

Все центры входят в состав Department of Workforce Development (Департамента развития трудовых ресурсов) штата Wisconsin.

Долгосрочный уход, финансируемый государством

Некоторые государственные программы оплачивают услуги по помощи в трудоустройстве людей с ограниченными возможностями. Вы можете получить эти услуги, если участвуете в программе долгосрочного ухода, например:

- CLTS (Children’s Long-Term Support program (Программа долгосрочной поддержки детей)).
- Family Care.
- Family Care Partnership.
- IRIS (Include, Respect, I Self-Direct (Включение, уважение, самоуправление)).

Чтобы узнать больше о программах долгосрочного ухода, обратитесь в местный **ADRC (aging and disability resource center (ресурсный центр по вопросам старения и инвалидности))** (dhs.wisconsin.gov/adrc/consumer/index.htm) или **к племенному ADRS (aging and disability resource specialist (специалисту по вопросам старения и инвалидности))** (dhs.wisconsin.gov/adrc/consumer/tribes.htm).



Программы охраны психического здоровья

В рамках некоторых окружных и племенных программ оплачиваются услуги по помощи в трудоустройстве для людей с психическими заболеваниями или расстройствами, связанными с употреблением психоактивных веществ. В них такие услуги называются образованием и трудоустройством с поддержкой. Окружные департаменты охраны психического здоровья предоставляют услуги в области образования и трудоустройства с поддержкой в рамках программ, которые включают следующее:

- **[Comprehensive Community Services \(Комплексные общественные услуги, CCS\)](https://dhs.wisconsin.gov/ccs/index.htm)**
(dhs.wisconsin.gov/ccs/index.htm)
- **[Community Recovery Programs \(Общественные программы реабилитации, CRS\)](https://dhs.wisconsin.gov/crs/index.htm)**
(dhs.wisconsin.gov/crs/index.htm)
- **[Community Support Programs \(Общественные программы поддержки, CSP\)](https://dhs.wisconsin.gov/csp/index.htm)**
(dhs.wisconsin.gov/csp/index.htm)

В некоторых округах предлагаются услуги по программе **[Individual Placement and Support \(Индивидуальное трудоустройство и поддержка, IPS\)](https://dhs.wisconsin.gov/ips/index.htm)** (dhs.wisconsin.gov/ips/index.htm), которые представляют собой специальные услуги по трудоустройству с поддержкой. IPS доступна не во всех округах.

Social Security Administration

[Social Security Administration \(Администрация социального обеспечения\)](https://ssa.gov/) (ssa.gov/) осуществляет программы стимулирования занятости и помощи в трудоустройстве. Стимулирование занятости – это особые правила, которые помогают людям работать и сохранять необходимые им льготы. Примерами являются **[Student Earned Income Exclusion \(Исключение из программы для получения дохода во время учебы, SEIE\)](https://ssa.gov/ssi/spotlights/spot-student-earned-income.htm)** (ssa.gov/ssi/spotlights/spot-student-earned-income.htm) и **[Plan to Achieve Self Support \(План достижения самостоятельности, PASS\)](https://ssa.gov/ssi/spotlights/spot-plans-self-support.htm)** (ssa.gov/ssi/spotlights/spot-plans-self-support.htm). **[Программа Ticket to Work](https://choosework.ssa.gov/)** (choosework.ssa.gov/) может помочь вам получить и сохранить работу.



Узнайте больше: **[Льготы программы Social Security \(социального обеспечения\) \(стр. 24\)](#)**.



Советы по трудоустройству

Помогают максимально облегчить процесс перехода к трудоустройству.

Перед устройством на работу

Несколько способов узнать, какой тип трудоустройства может подходить вам:

Работайте со своей командой поддержки, чтобы сформулировать некоторые цели относительно того, чем вы хотите заниматься на работе.

Попросите своего преподавателя помочь вам найти курс наблюдения за работой специалистов на нескольких рабочих местах, чтобы понять, чем вам нравится заниматься.

Попробуйте поработать или поучаствовать в рабочих программах в своей средней школе до ее окончания, чтобы получить опыт работы.

Участвуйте в волонтерской деятельности, чтобы приобрести профессиональные навыки.

Обратитесь в DVR или VRNA за помощью в поиске работы, которая вам нравится и с которой вы можете успешно справляться.


Обратитесь в свой ADRC или к племенному ADRS, чтобы узнать о помощи в трудоустройстве через службы долгосрочного ухода.

Обратитесь в департамент охраны психического здоровья вашего округа или племени, чтобы узнать больше о помощи в трудоустройстве через такие программы, как IPS.

Пройдите **Career Exploration (изучение карьерных возможностей)** (bls.gov/k12/students/careers/career-exploration.htm), которое поможет вам выбрать наиболее подходящий для вас вид работы.

Узнайте о **стимулировании занятости по программе Social Security (социального обеспечения)** (beforeage18.org/benefits-and-working/), которая позволит вам работать и получать необходимые льготы.

Поступите в колледж на курс обучения длительностью два или четыре года или в техническое училище, чтобы освоить профессию.



После того, как вы устроитесь на работу

Вот что необходимо знать после того, как вы найдете работу:

- Вы должны сообщать о доходах в Social Security Administration (Администрацию социального обеспечения), если вы получаете льготы по программе Social Security (социального обеспечения) (Supplemental Security Income (Дополнительный страховой доход, SSI) или Social Security Disability Insurance (социальное страхование по нетрудоспособности, SSDI)).

 **Узнайте больше: [Льготы программы Social Security \(социального обеспечения\) \(стр. 24\)](#).**

- При необходимости вы можете назначить лицо, которое поможет вам распоряжаться заработанными вами средствами.

 **Узнайте больше: [Принятие юридических решений \(стр. 15\)](#).**

- Вы должны сообщить о новой работе или доходе в свое учреждение по обеспечению доходов или учреждение экономической поддержки. Они скорректируют ваши социальные льготы необходимым образом.

 **Узнайте больше: [Социальные льготы \(стр. 29\)](#).**

- Возможно, вам придется платить подоходный налог, если вы зарабатываете более \$12,000 в год до налогообложения или вычетов (валовой доход).
- Вы можете иметь право на получение **[консультационных услуг по стимулированию занятости](https://www.dhs.wisconsin.gov/benefit-specialists/work-incentives.htm)** (<https://www.dhs.wisconsin.gov/benefit-specialists/work-incentives.htm>) в рамках DVR или вашей программы долгосрочного ухода, финансируемой государством. Благодаря получению консультационных услуг вы сможете понять, каким образом средства, которые вы зарабатываете на работе, влияют на ваше право на участие в программах социальных льгот с финансовой точки зрения.



Став взрослым, вы сможете сами выбирать, где и с кем жить. Узнайте о вариантах проживания. Узнайте, как получить поддержку, необходимую вам для того, чтобы жить так, как вы желаете. Вы также можете пообщаться со своим ADRC (aging and disability resource center (ресурсным центром по вопросам старения и инвалидности)) или племенным ADRS (aging and disability resource specialist (специалистом по вопросам старения и инвалидности)).



Узнайте больше: [Ваш ADRC, племенной ADRS и специалист по льготам для инвалидов \(стр. 8\)](#).

Варианты проживания

Вам доступно несколько вариантов проживания. Вы можете жить самостоятельно или с другими людьми. Доступные вам варианты также зависят от типа поддержки, в которой вы нуждаетесь дома.

Независимое проживание в квартирах и домах

Независимое проживание в квартирах и домах подразумевает проживание в одиночку, с соседями по комнате или с членами семьи.

Вы можете жить в арендованном или собственном жилье.

Вам может предоставляться уход на дому, которое управляется вами отдельно от вашего жилья.

У вас могут быть соседи по комнате, вы можете жить с семьей или друзьями либо в одиночестве.

Вы оплачиваете аренду, продукты питания и коммунальные услуги, такие как электричество и тепло, из своего дохода.

Программы долгосрочного ухода могут оплачивать поддержку и услуги, предоставляемые вам.

Если у вас есть собственный дом, вы платите за его содержание из своего дохода.

Более подробную информацию вы найдете в [Wisconsin Housing Directory \(справочнике жилья штата Wisconsin\)](#) (chtfwi.org/housingdirectory).



Квартира с предоставлением ухода

Квартира с предоставлением ухода (также называемая жилье с поддержкой) - это жилые помещения в здании, в котором работает обслуживающий персонал. Обычно в таком здании живут взрослые люди с ограниченными возможностями.

Вы получаете поддержку от сотрудников, но они могут быть доступны не в любое время.

Вы можете проживать самостоятельно или с соседями по комнате. Возможно, вы сами сможете выбрать себе соседа по комнате, или другие люди помогут вам найти соседа по комнате.

Вы оплачиваете аренду, коммунальные услуги и продукты питания из своего дохода.

Программы долгосрочного ухода могут оплачивать поддержку и услуги, предоставляемые вам.

Adult family homes (Дома престарелых семейного типа, AFH)

Adult family homes (Дома престарелых семейного типа) (dhs.wisconsin.gov/guide/afh.htm) - это дома, в которых проживает от одного до четырех человек с ограниченными возможностями. Поддержку и услуги предоставляет учреждение или физическое лицо. В доме, где вы живете, может также проживать его владелец или эксплуатант.

Вы получаете поддержку от сотрудников, но они могут быть доступны не в любое время. Они также могут жить в вашем доме вместе с вами. Они гарантируют удовлетворение ваших потребностей.

Другие лица подыскивают для вас ваших соседа(ей) по комнате и персонал.

Вы оплачиваете проживание и питание (арендную плату, коммунальные услуги и питание за счет своего дохода).

Программы долгосрочного ухода могут оплачивать поддержку и услуги, предоставляемые вам.

Community-based residential facility (Общественный интернат, CBRF)

Community-based residential facilities (Общественные интернаты)

(dhs.wisconsin.gov/regulations/cbrf/introduction.htm) - это дома, в которых проживают пять или более человек с ограниченными возможностями.

Вы получаете поддержку и услуги от сотрудников, которые доступны 24 часа в сутки.

Другие лица подыскивают для вас ваших соседа(ей) по комнате и персонал.

Вы оплачиваете проживание и питание (арендную плату, коммунальные услуги и питание за счет своего дохода).

Программы долгосрочного ухода могут оплачивать поддержку и услуги, предоставляемые вам.



Помощь с оплатой арендной платы

В штате Wisconsin есть несколько способов получить помощь с оплатой арендной платы через **программу HUD (Housing and Urban Development (Жилищная сфера и городское развитие))** (hud.gov/states/wisconsin/renting).

Субсидируемые квартиры

HUD предлагает возможность платить сниженную арендную плату (так называемые субсидируемые квартиры). Сниженная арендная плата предназначена для лиц, которые имеют небольшой доход и соответствуют требованиям. Для подачи заявки на субсидируемую квартиру:

1. Найдите субсидируемую квартиру, в которой вы хотели бы жить. Вам могут помочь следующие инструменты поиска:
 - **Rental Help: Wisconsin (Помощь в аренде жилья в штате Wisconsin)** (hud.gov/states/wisconsin/renting)
 - **Wisconsin Housing Search (Поиск жилья в штате Wisconsin)** (wihousingsearch.org/)
2. Свяжитесь с правлением каждой понравившейся вам квартиры или посетите его. Спросите их о возможности применения сниженной арендной платы через HUD.

Социальное жилье и жилищные ваучеры

Социальное жилье или жилищные ваучеры (Section 8) — это программы, предназначенные для лиц с небольшими доходами. Ваучер позволяет снизить размер оплачиваемой вами арендной платы. При наличии ваучера вы самостоятельно занимаетесь поиском жилья. Вы можете жить в любом месте, где принимают ваучеры. Чтобы подать заявление, посетите местное public housing agency (учреждение по предоставлению социального жилья, PHA).

- **Найдите свой PHA** (hud.gov/program_offices/public_indian_housing/pha/contacts).
- **См. веб-сайты PHA штата Wisconsin** (hud.gov/states/wisconsin/renting/hawebsites).



Помощь с оплатой коммунальных услуг

Расходы на жилье часто включают оплату аренды и коммунальных услуг. Коммунальные услуги могут включать оплату за водоснабжение, электричество, газ и канализацию. **[Wisconsin Home Energy Assistance Program \(Программа помощи с оплатой энергоснабжения штата Wisconsin, WHEAP\)](#)** (energyandhousing.wi.gov/Pages/AgencyResources/energy-assistance.aspx) помогает оплачивать счета за отопление и электроэнергию. Вы должны соответствовать требованиям, предъявляемым к доходу.

WHEAP также предоставляет другие услуги, например:


- Планы доплат.
- Консультирование по вопросам планирования бюджета и управления финансами.
- Аварийный запас топлива для вашего жилья.
- Аварийный ремонт печи (при необходимости они также могут заменить вашу печь).
- Советы по экономии энергии для снижения расходов на коммунальные услуги.

От места вашего проживания зависит то, кто несет ответственность за WHEAP. Вы можете получать услуги WHEAP от:

- Отдела социальных служб вашего округа.
- Правительства вашего племени.
- Частной некоммерческой или другой государственной группы.

Используйте карту (energyandhousing.wi.gov/Pages/Home.aspx), чтобы найти ресурсы рядом с вами.

Подайте заявление на участие в WHEAP онлайн (energybenefit.wi.gov/OnlineApps/OnlineApp/Default#!), по телефону, по почте или лично.



Контактные данные WHEAP

Мое учреждение:

Адрес:

Телефон:

Факс:

Рабочее время:

Агентства общественных инициатив

В штате Wisconsin насчитывается 16 агентства общественных инициатив и две специализированные организации. Их целью является помочь людям выбраться из нищеты и не оказаться в такой ситуации. Для достижения этой цели они:

Предоставляют услуги и направляют ресурсы сообщества.

Делают жилье доступным с помощью жилищных программ.

Управляют программами, помогающими людям приобретать и арендовать жилье.

Управляют сдаваемой в аренду недвижимостью.

Найдите местное учреждение (wiscap.org/find-an-agency-2/).

Контактная информация агентств общественных инициатив

Мое учреждение:

Адрес:

Телефон:

Факс:

Рабочее время:



Защита интересов помогает людям принимать более активное участие в принятии важных решений, касающихся их жизни. Защита интересов направлена на обеспечение предоставления всем членам общества возможности:

- Добиваться того, чтобы их голос был услышан по важным для них вопросам.
- Защищать и продвигать свои права.
- Убедиться в том, что другие люди учитывают их взгляды и желания, принимая решения, касающиеся их жизни.

Типы защиты интересов

Существует три типа защиты интересов.

Защита собственных интересов

Защита собственных интересов - это когда вы можете поделиться с людьми своими мыслями и чувствами. Вы просите того, что вы хотите получить. Вы знаете свои права и открыто говорите о них. Вы делаете выбор и принимаете решения, которые влияют на вашу жизнь, и берете на себя ответственность за свой выбор.

Защита собственных интересов позволяет вам максимально контролировать свою жизнь. Вот несколько способов, которыми вы можете практиковать защиту собственных интересов:

- Объясните свои ограниченные возможности, сильные стороны и то, как вы учитесь.
- Определите, что вы можете делать с посторонней помощью и без нее. Обращайтесь за помощью, когда она вам необходима.
- Знайте, какие условия проживания и поддержки вам необходимы и каким образом можно направить запрос на их получение. Условия проживания могут включать изменения, которые устраняют барьеры и позволяют вам выполнять задачи. Благодаря данным изменениям вы пользуетесь тем же уровнем доступности, что и другие пользователи.
- Приобретайте новые навыки, необходимые для достижения ваших целей.
- **[People First Wisconsin](https://peoplefirstwisconsin.org/)** (peoplefirstwisconsin.org/)



Защита интересов конкретного лица

Защита интересов конкретного лица - это когда другое лицо (защитник ваших интересов) поддерживает вас. Защитник интересов отстаивает ваши права с целью улучшения условий вашей жизни. Они следят за тем, чтобы к вам относились справедливо. Защитник интересов поддерживает вас, если вы хотите поделиться вашими сильными сторонами, потребностями и целями. Примером защитника интересов конкретного лица может служить член семьи, друг или опекун, который говорит от вашего имени о том, что вам необходимо в школе или другом месте.

Системная защита интересов

Системная защита интересов - это когда лицо или группа лиц пытаются изменить политику, законы или правила, или системы, которые влияют на жизнь людей. Существуют организации, занимающиеся защитой интересов, которые ведут такого рода работу, но ее также могут делать отдельные лица. Защитники собственных интересов используют истории и факты из своей жизни при обсуждении изменений с лицами, принимающими решения. Такие изменения направлены на достижение улучшений, затрагивающих целые группы людей.

Организации, занимающиеся защитой интересов

В штате Wisconsin есть много организаций, которые могут помочь в вопросе защиты интересов:

- **[Children's Resource Centers \(Ресурсные центры для детей\)](https://dhs.wisconsin.gov/cyshcn/resource-centers.htm)**
(dhs.wisconsin.gov/cyshcn/resource-centers.htm)
- **[Disability Rights Wisconsin](https://disabilityrightswi.org/advocate/)** (disabilityrightswi.org/advocate/)
- **[Family Voices of Wisconsin](https://familyvoiceswi.org/)** (familyvoiceswi.org/)
- **[Independent living centers \(Центры поддержки самостоятельности\)](https://dhs.wisconsin.gov/disabilities/physical/ilcs-contact.htm)**
(dhs.wisconsin.gov/disabilities/physical/ilcs-contact.htm)
- **[People First Wisconsin](https://peoplefirstwisconsin.org/)** (peoplefirstwisconsin.org/)
- **[Wisconsin Board for People with Developmental Disabilities \(Совет по делам людей с нарушениями развития штата Wisconsin\)](https://wi-bpdd.org/index.php/individuals-and-families/)** (wi-bpdd.org/index.php/individuals-and-families/)



Программы долгосрочного ухода за взрослыми

Процесс переходного периода для молодежи

Став взрослым, вы, возможно, захотите подать заявление на участие в программе долгосрочного ухода за взрослыми, если у вас есть инвалидность или хроническое заболевание. Вы можете стать участником молодежных программ, предлагающих услуги по долгосрочному уходу. Примером является CLTS (Children's Long-Term Support program (Программа долгосрочной поддержки детей)). Ниже мы расскажем о вариантах долгосрочного ухода за взрослыми.

Термины, которые необходимо знать

Долгосрочный уход— услуги и поддержка, которые дают возможность людям жить самостоятельно как можно дольше.

Medicaid— программа правительства штата и федерального правительства. Программа обеспечивает медицинское обслуживание людей с ограниченными доходами и ресурсами.

Medicaid waiver programs (Программы отказа от требований Medicaid) (также называемые финансируемыми государством программами долгосрочного ухода)— программы, которые позволяют штатам использовать средства Medicaid для предоставления услуг по долгосрочному уходу на дому и в сообществе.

Программы долгосрочного ухода за взрослыми штата Wisconsin

В рамках программ долгосрочного ухода Medicaid (которые также называются Medicaid waiver programs (Программами отказа от требований Medicaid)) предоставляются услуги и поддержка, которые помогают вам в жизни, работе и интеграции в общество. Программы для взрослых включают в себя следующие элементы:

- **Family Care**— программу для взрослых с ограниченными возможностями и пожилых людей. В рамках программы участники получают широкий спектр услуг по долгосрочному уходу. Используйте свою карту Medicaid для оплаты медицинских услуг и отпускаемых по рецепту лекарств. Вам выделяется команда по уходу, которая организует предоставление вам услуг. Вы также можете самостоятельно управлять некоторыми услугами. Эта программа доступна в каждом округе.
- **Family Care Partnership**— это программа для взрослых с ограниченными возможностями и пожилых людей. В рамках программы участники получают широкий спектр долгосрочных услуг по уходу, медицинских услуг и медикаментов, а также отпускаемые по рецепту лекарства. Вам выделяется команда по уходу, которая организует предоставление вам услуг. Вы также можете самостоятельно управлять некоторыми услугами. Эта программа доступна не во всех округах. Спросите в своем ADRC (aging and disability resource center (ресурсном центре по вопросам старения и инвалидности)) или у племенного ADRS (aging and disability resource specialist (специалиста по вопросам старения и инвалидности)) доступна ли программа Family Care Partnership в вашем округе.

Продолжение на странице 50




WISCONSIN DEPARTMENT
of HEALTH SERVICES

P-00413AR (01/2025)

[Вернуться к оглавлению](#)

- **IRIS (Include, Respect, I Self-Direct (Включение, уважение, самоуправление))**— программа для самостоятельного управления уходом, предназначенная для взрослых с ограниченными возможностями и пожилых людей. Участники IRIS сами решают, какие товары, поддержка и услуги помогут удовлетворить их потребности и цели. После регистрации в программе вам выделяется бюджет, который можно использовать для приобретения таких товаров, поддержки и услуг. Используйте свою карту Medicaid для оплаты медицинских услуг и отпускаемых по рецепту лекарств. Вам предоставляется консультант IRIS. Он помогает вам понять программу и правила, которым вы должны следовать, самостоятельно управляя параметрами предоставляемой вам поддержки. Эта программа доступна в каждом округе.

 **Примечание:** Ваш ADRC или племенной ADRS могут предоставить вам более подробную информацию об этих программах. Вы можете одновременно участвовать только в одной программе управляемого долгосрочного ухода Medicaid. Все программы являются добровольными. Добровольное означает, что вы выбираете -регистрироваться или нет. Вы можете принять решение о смене программы или выходе из нее в любое время.

Этапы регистрации

Для регистрации в программе долгосрочного ухода Medicaid часто требуется от одного до трех месяцев. У некоторых людей этот процесс может занять больше времени. Процесс включает в себя следующие шаги:

1. Свяжитесь с вашим ADRC или Tribal ADRS.

Когда вам исполнится 17 лет и 6 месяцев, ваш ADRC или племенной ADRS помогут вам начать этот процесс. Вы узнаете о доступных вам вариантах и требованиях для участия в программе. Услуги ADRC и племенного ADRS предоставляются бесплатно.

 **Узнайте больше:** [Ваш ADRC, племенной ADRS и специалист по льготам для инвалидов \(стр. 8\).](#)

2. Проверьте, соответствуете ли вы требованиям программы с помощью функционального тестирования.

Ваш ADRC или племенной ADRS встретятся с вами для прохождения функционального тестирования. Они зададут вам вопросы о том, что вы можете делать самостоятельно и в каких случаях вам может понадобиться помощь. Цель тестирования – оценить уровень вашей потребности в поддержке и услугах. В ходе тестирования также проверяется ваше соответствие требованиям программы.

Примечание: Функциональное тестирование отличается от тестирования для CLTS и других программ для молодежи. В рамках программ долгосрочного ухода за взрослыми предоставляются услуги людям с физическими, интеллектуальными недостатками или отклонениями в развитии. В рамках программ также предоставляется помощь пожилым людям. Для участия в программе у вас должен быть достаточный уровень потребностей в долгосрочном уходе.

Молодежь, участвующая в CLTS и имеющая диагноз «психическое расстройство» или serious emotional disturbance («серьезное эмоциональное расстройство», SED), могут не иметь права на участие в программах долгосрочного ухода за взрослыми, если у них нет других физических или связанных с развитием нарушений. Тем не менее, ваш ADRC или племенной ADRS могут протестировать вас, при условии, что вы этого пожелаете. Если вы не соответствуете требованиям, они могут направить вас в организации по охране психического здоровья и другие службы.

3. Определите соответствие финансовым требованиям.

Программы долгосрочного ухода Medicaid имеют разные финансовые требования. Они зависят от того, получаете ли вы уже льготы по программе Medicaid и о каком типе программы идет речь. Возможно, вам потребуется заполнить заявление на получение финансирования. Ваш ADRC или племенной ADRS помогут вам определить, какие документы вам необходимо заполнить.

4. Узнайте о возможностях, предоставляемых вашей программой.

Ваш ADRC или племенной ADRS сообщат вам, соответствуете ли вы функциональным и финансовым требованиям для участия в программе долгосрочного ухода Medicaid. Они также разъяснят любые другие требования программы. Если вы имеете соответствующее право, они расскажут, какие программы вам доступны. Они помогут вам разобраться в имеющихся вариантах, чтобы вы могли принять наилучшее для вас решение. Этот процесс называется консультированием по вопросам регистрации.



5. Завершите регистрацию.

Если вы решите зарегистрироваться в программе долгосрочного ухода Medicaid, ваш ADRC или племенной ADRS поможет вам:

- Заполнить документы о регистрации или получении направления.
- Сообщит выбранному вами агентству о вашем зачислении или направлении на их программу. В течение трех дней с момента вашей регистрации в программе или направления в нее учреждение свяжется с вами по телефону. Затем они запланируют встречу с вами для начала работы над вашим планом предоставления необходимых вам услуг и поддержки.

Дополнительная информация

Узнайте больше о программах долгосрочного ухода за взрослыми:

- **[Обзор программы Family Care \(P-00088D\)](https://dhs.wisconsin.gov/library/collection/p-00088D)**
(dhs.wisconsin.gov/library/collection/p-00088D)
- **[Обзор программы Family Care Partnership \(P-00088F\)](https://dhs.wisconsin.gov/library/collection/p-00088F)**
(dhs.wisconsin.gov/library/collection/p-00088F)
- **[Обзор программы IRIS \(P-00088M\)](https://dhs.wisconsin.gov/library/collection/p-00088M)**
(dhs.wisconsin.gov/library/collection/p-00088M)
- **[Услуги, включенные в программы долгосрочного ухода за взрослыми: IRIS, Family Care и Partnership \(P-00088OB\)](https://dhs.wisconsin.gov/library/collection/p-00088OB)**
(dhs.wisconsin.gov/library/collection/p-00088OB)
- **[Самоуправляемая поддержка: Часто задаваемые вопросы \(P-00088N\)](https://www.dhs.wisconsin.gov/publications/p0/p00088n.pdf)**
(<https://www.dhs.wisconsin.gov/publications/p0/p00088n.pdf>)





Мой местный ADRC или племенной ADRS:

Адрес:

Телефон:

Факс:

Рабочее время:

Вебсайт:

Эл. почта:

Примечания:

